

# Månedssrapport Investtech Invest Desember 2024

## Om fondet

Investtech Invest er et UCITS-registrert aksjefond lansert i januar 2021 av Investtech.com AS. UCITS er en type verdipapirfond som tilfredsstiller felles europeiske regler, og som har omfattende krav til blant annet risikospredning, hva fondet kan investere i og hyppig adgang for andelseierne til å innløse andelene. Fondet er en videreføring av investeringsselskapet Investtech Invest AS, som ble startet av Investtech.com i 2010. Se fondets faktablad og informasjonsbrosjyre for ytterligere informasjon.

[Til faktablad og informasjonsbrosjyre →](#)

## Investeringsstrategi

Investtech.com AS har siden 1997 utviklet avanserte analysemodeller innen kvantitativ finans og teknisk analyse for å finne aksjer med signaler og egenskaper som statistisk forventes å gi meravkastning mot aksjemarkedet over tid. Teknologien baserer seg på å benytte direkte målbare signaler og parametere som man kan basere investeringsbeslutninger på.

[Les mer →](#)

## Forvaltere



Ansvarlig forvalter:

Fredrik Tyvand

Forvaltet siden: 25.01.2021



Forvalter:

Asbjørn Taugbøl

Forvaltet siden: 21.08.2023

## Forvalternes oppsummering av desember

---
















Investtech Invest steg 2,95 prosent i desember, mens referanseindeksen endte ned 0,89 prosent. Oslo Børs endte ned 2,0 prosent, mens Stockholmsbørsen endte ned 1,3 prosent. Omregnet til norske kroner steg imidlertid det svenske markedet 0,2 prosent. Styrkingen av svenske kroner var også positiv for fondet.

Det var Storytel, Doxa og Kongsberg Automotive som bidro mest positivt i desember målt i kroner, mens det var størst nedgang i Vår Energi og poLight. Vår Energi ble tatt ut av porteføljen rundt midten av måneden.

Som tidligere år har vi også i år økt eksponeringen mot lavlikvide og høyvolatile aksjer gjennom desember. Både forskning og erfaring tilsier at dette har vært en god strategi, og så langt har strategien slått positivt ut også denne gangen. Mange av aksjene vi nå har i porteføljen, har karakteristika som tilsier at aksjene kan utvikle seg positivt i ukene rundt årsskiftet, selv om de statistisk sett vil underprestere resten av året. Vi vil derfor gradvis redusere eksponeringen mot slike aksjer.

I starten av 2025 anses både det norske og det svenske markedet teknisk nøytrale. Det er imidlertid mange positive aksjer i begge markedene.

## Portefølje per 31.12.2024

Ticker	Selskap	Andel
 STORYB	Storytel B	5.0%
 NORCO	Norconsult ASA	4.8%
 AMBEA	Ambea	4.8%
 INWI	Inwido	4.7%
 CLASB	Clas Ohlson B	4.3%
 KID	Kid	3.8%
 PEXIP	Pexip Holding	3.1%
 HPUR	Hexagon Purus	3.1%
 NSKOG	Norske Skog	3.1%
 SNI	Stolt-Nielsen	2.9%
 HUM	Humana	2.8%
 ELMRA	Elmera Group	2.8%
 ENDUR	EndÅr	2.8%
 COOR	Coor Service Management Holding	2.7%
 KOA	Kongsberg Automotive	2.7%

[Se hele porteføljen →](#)

## Utvikling siden start, 25. januar 2021



	des	nov	okt	sep	aug
Fond	2.95%	-0.81%	-2.99%	0.77%	0.34%
Ref.ind.	-0.89%	-0.69%	-1.46%	0.19%	-0.03%

## Historisk avkastning

per 31.12.2024

	Fond	Indeks
Hittil i år	23.66%	9.81%
Desember	2.95%	-0.89%
Siste 3 måneder	-0.94%	-3.01%
Siste 6 måneder	2.86%	0.19%
Siden oppstart	40.45%	41.53%
Annualisert avkastning	9.01%	9.22%

(\*)Historisk avkastning er ingen garanti for fremtidig avkastning. Pengene som plasseres i fondet kan både stige og falle i verdi og det er ikke sikkert du får tilbake hele den innskutte kapitalen.

## Vår historie



Investeringselskapet Investtech Invest ble stiftet høsten 2010. Selskapets investeringsstrategi tok utgangspunkt i Investtech.coms matematiske og statistiske modeller. Etter drøyt 10 års drift hadde Investtech Invests aksjonærer fått en avkastning på 421 prosent, mot 201 prosent oppgang for referanseindeksen i samme periode. Selskapet hadde med oppnådd en meravkastning på 220 prosentpoeng per utgangen av desember 2020.

Grafen viser avkastningen til AIF-fondet Investtech Invest siden oppstart. Referanseindeksen er en kombinasjon av Oslo Børs og Stockholmsbørsen. Grafen er ment som en illustrasjon og viser avkastning etter avgifter (forvaltningshonorar 0,9 % og 20 % suksesshonorar for avkastning over referanseindeksen). *Historisk avkastning gir ingen garanti for fremtidig avkastning.*



Christian Sveen Harto  
**Daglig leder**



Geir Linløkken  
**Forskningsjef**



Fredrik Tyvand  
**Forvaltningsleder**



Asbjørn Taugbøl  
**Forvalter**



## KONTAKTINFORMASJON

Investtech.com AS

Strandveien 17

1366 LYSAKER

NORGE

21 555 888

invest@investtech.com

[Om fondet](#)

[Nøkkeltall](#)

[Investeringsstrategi](#)

[Kontakt](#)

[Om Investtech](#)

[Forretningsvilkår](#)

---

Informasjonen om Investtech Invest ("Fondet") er kun informasjon og er ikke et tilbud om å kjøpe eller selge andeler i Fondet. En investering i Fondet kan kun gjøres på offisiell tegningsdokumentasjon hos en tilbyder som har konsesjon til å tilby og bistå med slik investering. Informasjonen som gis om Fondet er ikke en anbefaling om å kjøpe eller selge verdipapirer. Historisk avkastning er ingen garanti for fremtidig kursutvikling. Framtidig avkastning vil bl. a. avhenge av markedsutviklingen, forvalters dyktighet, verdipapirfondets risiko, samt kostnader ved tegning, forvaltning og innløsning. Avkastningen kan bli negativ som følge av kurstap.