

Månedssrapport Investtech Invest

Juli 2023

Om fondet

Investtech Invest er et UCITS-registrert aksjefond lansert i januar 2021 av Investtech.com AS. UCITS er en type verdipapirfond som tilfredsstiller felles europeiske regler, og som har omfattende krav til blant annet risikospredning, hva fondet kan investere i og hyppig adgang for andelseierne til å innløse andelene. Fondet er en videreføring av investeringsselskapet Investtech Invest AS, som ble startet av Investtech.com i 2010.

Forvaltere



Ansvarlig forvalter:

Fredrik Tyvand

Forvaltet siden: 25.01.2021



Forvalter:

Mads Grønstad

Forvaltet siden: 25.01.2021

Investeringsstrategi

Investtech.com AS har siden 1997 utviklet avanserte analysemodeller innen kvantitativ finans og teknisk analyse for å finne aksjer med signaler og egenskaper som statistisk forventes å gi en mer- og mindreakkastning mot aksjemarkedet over tid. Teknologien baserer seg på å benytte direkte målbare signaler og parametere som man kan basere investeringsbeslutninger på.

[Les mer →](#)

Forvalternes oppsummering av juli

Investtech Invest falt 0,75 prosent i juli, mens referanseindeksen i samme måned var ned 0,98 prosent. Oslo Børs steg i juli, mens Stockholmsbørsen falt. I tillegg falt kursen på svenske kroner mot norske kroner, slik at investeringene i svenske aksjer ble mindre verdt. Mange selskap la fram halvårsresultat forrige måned, noe som resulterte i tildeles store utslag i enkelte aksjer. Samlet sett endte imidlertid juli med mindre nedgang for fondet enn for referanseindeksen. En liten uke ut i august anses hovedindeksene på Oslo Børs og Stockholmsbørsen teknisk nøytrale. Det er imidlertid mange sterke kandidater i begge markeder, særlig innen oljesektoren og innen finanssektoren.

Utvikling siden start, 25. januar 2021


















	jul	jun	mai	apr	mar
Fond	-0.76%	-1.85%	-5.24%	3.41%	-0.84%
Ref.ind.	-0.98%	0.38%	-3.09%	4.36%	-0.96%

Historisk avkastning

per 31.07.2023

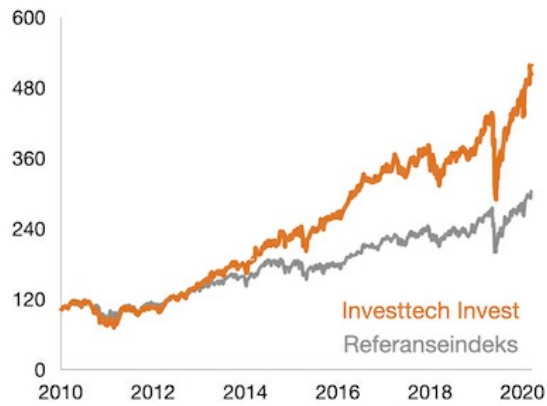
	Fond	Indeks
Hittil i år	1.50%	9.31%
Juli	-0.76%	-0.98%
Siste 3 måneder	-7.69%	-3.68%
Siste 6 måneder	-0.40%	4.15%
Siden oppstart	4.49%	19.02%
Annualisert avkastning	1.76%	7.15%

Portefølje per 31.07.2023

Ticker	Selskap	Andel
 MING	SpareBank 1 SMN	5.8%
 PROT	Protector Forsikring	5.5%
 ODL	Odfjell Drilling	5.3%
 BETSB	Betsson B	5.1%
 AOI	Africa Oil Corp.	5.1%
 KOG	Kongsberg Gruppen	4.8%
 MTRS	Munters Group AB	4.8%
 LUMI	Lundin Mining Corporation	4.7%
 INDUC	Industrivärden C	4.6%
 DVD	Deep Value Driller	4.6%
 LOOMIS	Loomis	4.4%
 MGN	Magnora	4.4%
 SSABB	SSAB B	4.0%
 NONG	SpareBank 1 Nord-Norge	3.9%
 DNB	DNB Bank	3.7%

Se hele porteføljen →

Vår historie



Investeringselskapet Investtech Invest ble stiftet høsten 2010. Selskapets investeringsstrategi tok utgangspunkt i Investtech.coms matematiske og statistiske modeller. Etter drøyt 10 års drift hadde Investtech Invests aksjonærer fått en avkastning på 421 prosent, mot 201 prosent oppgang for referanseindeksen i samme periode. Selskapet hadde med oppnådd en meravkastning på 220 prosentpoeng per utgangen av desember 2020.

Grafen viser avkastningen til AIF-fondet Investtech Invest siden oppstart. Referanseindeksen er en kombinasjon av Oslo Børs og Stockholmsbørsen. Grafen er ment som en illustrasjon og viser avkastning etter avgifter (forvaltningshonorar 0,9 % og 20 % suksesshonorar for avkastning over referanseindeksen). *Historisk avkastning gir ingen garanti for fremtidig avkastning.*



Christian Sveen Harto
Daglig leder



Geir Linløkken
Forskningssjef



Fredrik Tyvand
Forvaltningsleder



Mads Grønstad
Forvalter



KONTAKTINFORMASJON

Investtech.com AS

Strandveien 17

1366 LYSAKER

NORGE

21 555 888

invest@investtech.com

[Om fondet](#)

[Nøkkeltall](#)

[Investeringsstrategi](#)

[Kontakt](#)

[Om Investtech](#)

[Forretningsvilkår](#)

Informasjonen om Investtech Invest ("Fondet") er kun informasjon og er ikke et tilbud om å kjøpe eller selge andeler i Fondet. En investering i Fondet kan kun gjøres på offisiell tegningsdokumentasjon hos en tilbyder som har konsesjon til å tilby og bistå med slik investering. Informasjonen som gis om Fondet er ikke en anbefaling om å kjøpe eller selge verdipapirer. Historisk avkastning er ingen garanti for fremtidig kursutvikling. Framtidig avkastning vil bl. a. avhenge av markedsutviklingen, forvalters dyktighet, verdipapirfondets risiko, samt kostnader ved tegning, forvaltning og innløsning. Avkastningen kan bli negativ som følge av kurstap.