

Månedssrapport Investtech Invest November 2023

Om fondet

Investtech Invest er et UCITS-registrert aksjefond lansert i januar 2021 av Investtech.com AS. UCITS er en type verdipapirfond som tilfredsstiller felles europeiske regler, og som har omfattende krav til blant annet risikospredning, hva fondet kan investere i og hyppig adgang for andelseierne til å innløse andelene. Fondet er en videreføring av investeringsselskapet Investtech Invest AS, som ble startet av Investtech.com i 2010. Se fondets faktablad og informasjonsbrosjyre for ytterligere informasjon.

[Til faktablad og informasjonsbrosjyre →](#)

Forvaltere



Ansvarlig forvalter:

Fredrik Tyvand

Forvaltet siden: 25.01.2021



Forvalter:

Asbjørn Taugbøl

Forvaltet siden: 21.08.2023

Investeringsstrategi

Investtech.com AS har siden 1997 utviklet avanserte analysemodeller innen kvantitativ finans og teknisk analyse for å finne aksjer med signaler og egenskaper som statistisk forventes å gi en mer- og mindreavkastning mot aksjemarkedet over tid. Teknologien baserer seg på å benytte direkte målbare signaler og parametere som man kan basere investeringsbeslutninger på.
















[Les mer →](#)

Forvalternes oppsummering av november

Investtech Invest steg 3,55 prosent i november. Referanseindeksen endte opp 6,62 prosent, etter at Oslo Børs steg 1,78 prosent og Stockholmsbørsen 8,48 prosent. I tillegg steg kursen på svenske kroner med 2,85 prosent mot norske kroner.

I begynnelsen av desember anses Oslo Børs teknisk nøytral, mens Stockholmsbørsen vurderes til svakt positiv. Tiden rundt årsskiftet skiller seg imidlertid ut fra resten av året. Dette er en periode der mindre likvide aksjer og høyvolatile aksjer historisk har gjort det klart bedre enn høylikvide og lavvolatile aksjer. Derfor vil lavlikvide og høyvolatile aksjer bli prioritert de kommende ukene. Siden vi ikke ønsker å sitte med for store poster i lavlikvide aksjer, vil antall selskap i porteføljen ved årsskiftet bli høyere enn vanlig. Dette vil imidlertid reverseres ut over vinteren. I tillegg til nevnte kriterier, vil vi vektlegge aksjer med nylig innsidekjøp og aksjer som er teknisk positive på kort sikt. Vi vil også se etter aksjer som har falt mye gjennom året, da disse ofte får en reaksjon opp rundt nyttår.

Portefølje per 30.11.2023

Ticker	Selskap	Andel
 CAMX	Camurus	6.4%
 ATCOA	Atlas Copco A	6.2%
 CLASB	Clas Ohlson B	5.4%
 SCHA	Schibsted A	5.4%
 PROT	Protector Forsikring	5.2%
 SCAB	SCA B	5.0%
 SUBC	Subsea 7	4.9%
 SWEDA	Swedbank A	4.8%
 AAK	AAK	4.8%
 ODL	Odfjell Drilling	4.5%
 DNB	DNB Bank	4.1%
 KOG	Kongsberg Gruppen	4.0%
 TDVOX	Tobii Dynavox	3.2%
 BNOR	BlueNord ASA	2.9%
 DVD	Deep Value Driller	2.8%

[Se hele porteføljen →](#)

Utvikling siden start, 25. januar 2021



	nov	okt	sep	aug	jul
Fond	3.55%	-2.61%	-0.71%	0.72%	-0.76%
Ref.ind.	6.62%	-1.16%	0.98%	-0.75%	-0.98%

Historisk avkastning

per 30.11.2023

	Fond	Indeks
Hittil i år	2.35%	15.44%
November	3.55%	6.62%
Siste 3 måneder	0.12%	6.41%
Siste 6 måneder	-1.76%	4.97%
Siden oppstart	5.38%	25.19%
Annualisert avkastning	1.85%	8.19%

(*)Historisk avkastning er ingen garanti for fremtidig avkastning. Pengene som plasseres i fondet kan både stige og falle i verdi og det er ikke sikkert du får tilbake hele den innskutte kapitalen.

Vår historie



Investeringselskapet Investtech Invest ble stiftet høsten 2010. Selskapets investeringsstrategi tok utgangspunkt i Investtech.coms matematiske og statistiske modeller. Etter drøyt 10 års drift hadde Investtech Invests aksjonærer fått en avkastning på 421 prosent, mot 201 prosent oppgang for referanseindeksen i samme periode. Selskapet hadde med oppnådd en meravkastning på 220 prosentpoeng per utgangen av desember 2020.

Grafen viser avkastningen til AIF-fondet Investtech Invest siden oppstart. Referanseindeksen er en kombinasjon av Oslo Børs og Stockholmsbørsen. Grafen er ment som en illustrasjon og viser avkastning etter avgifter (forvaltningshonorar 0,9 % og 20 % suksesshonorar for avkastning over referanseindeksen). *Historisk avkastning gir ingen garanti for fremtidig avkastning.*



Christian Sveen Harto
Daglig leder



Geir Linløkken
Forskningsjef



Fredrik Tyvand
Forvaltningsleder



Asbjørn Taugbøl
Forvalter



KONTAKTINFORMASJON

Investtech.com AS

Strandveien 17

1366 LYSAKER

NORGE

21 555 888

invest@investtech.com

[Om fondet](#)

[Nøkkeltall](#)

[Investeringsstrategi](#)

[Kontakt](#)

[Om Investtech](#)

[Forretningsvilkår](#)

Informasjonen om Investtech Invest ("Fondet") er kun informasjon og er ikke et tilbud om å kjøpe eller selge andeler i Fondet. En investering i Fondet kan kun gjøres på offisiell tegningsdokumentasjon hos en tilbyder som har konsesjon til å tilby og bistå med slik investering. Informasjonen som gis om Fondet er ikke en anbefaling om å kjøpe eller selge verdipapirer. Historisk avkastning er ingen garanti for fremtidig kursutvikling. Framtidig avkastning vil bl. a. avhenge av markedsutviklingen, forvalters dyktighet, verdipapirfondets risiko, samt kostnader ved tegning, forvaltning og innløsning. Avkastningen kan bli negativ som følge av kurstap.