

Månedssrapport Investtech Invest Oktober 2024

Om fondet

Investtech Invest er et UCITS-registrert aksjefond lansert i januar 2021 av Investtech.com AS. UCITS er en type verdipapirfond som tilfredsstiller felles europeiske regler, og som har omfattende krav til blant annet risikospredning, hva fondet kan investere i og hyppig adgang for andelseierne til å innløse andelene. Fondet er en videreføring av investeringsselskapet Investtech Invest AS, som ble startet av Investtech.com i 2010. Se fondets faktablad og informasjonsbrosjyre for ytterligere informasjon.

[Til faktablad og informasjonsbrosjyre →](#)

Investeringsstrategi

Investtech.com AS har siden 1997 utviklet avanserte analysemodeller innen kvantitativ finans og teknisk analyse for å finne aksjer med signaler og egenskaper som statistisk forventes å gi meravkastning mot aksjemarkedet over tid. Teknologien baserer seg på å benytte direkte målbare signaler og parametere som man kan basere investeringsbeslutninger på.

[Les mer →](#)

Forvalternes oppsummering av oktober

Forvaltere



Ansvarlig forvalter:

Fredrik Tyvand

Forvaltet siden: 25.01.2021



Forvalter:

Asbjørn Taugbøl

Forvaltet siden: 21.08.2023
















Etter åtte måneder på rad med oppgang, falt kursen i Investtech Invest med 2,99 prosent i oktober. Oslo Børs endte opp 1,07 prosent mens Stockholmsbørsen endte ned 3,53 prosent. Omregnet til norske kroner falt det svenske markedet enda litt mer, og referanseindeksen endte ned 1,46 prosent.

Oktober måned var i stor grad preget av resultatframleggelsler, noe som ga store utslag i enkeltaksjer. Største positive enkeltbidrag kom fra Protector Forsikring, som steg 17,8 prosent. Også Schibsted, Pexip og Lagercrantz bidro positivt i oktober. De svakeste bidragene kom fra Neobo Fastigheter, Entra og Lindab International. Alle disse falt over 10 prosent, og ble tatt ut av porteføljen som følge av det negative skiftet i disse aksjene. Fremdeles er det en del selskap som skal legge fram resultat for tredje kvartal, og mye kan endre seg i flere av aksjene de kommende dagene.

Som tidligere år vil vi også i år dreie porteføljen i retning av lavlikvide og høyvolatile aksjer mot slutten av året. Denne dreiningen starter ved at vi allerede nå i større grad enn tidligere i høst velger å kjøpe slike aksjer når vi skal handle, og senere på høsten vil vi aktivt bytte ut høylikvide og lavvolatile for å ha stadig større overvekt av lavlikvide og høyvolatile aksjer dess lenger ut i desember vi kommer.

I starten av november anses både det norske og det svenske markedet teknisk positive, og det er mange gode kandidater i begge markedene.

Portefølje per 31.10.2024

Ticker	Selskap	Andel
 AMBEA	Ambea	5.2%
 PROT	Protector Forsikring	5.0%
 TEL2B	Tele2 B	4.9%
 SCHA	Schibsted A	4.9%
 SECUB	Securitas B	4.8%
 DNB	DNB Bank	4.7%
 INVEB	Investor B	4.7%
 NORCO	Norconsult ASA	4.6%
 STB	Storebrand	4.5%
 BURE	Bure Equity	4.4%
 TEL	Telenor	4.3%
 AUSS	Austevoll Seafood	4.3%
 LIFCOB	Lifco B	4.2%
 AAK	AAK	4.2%
 DNO	DNO	3.8%

[Se hele porteføljen →](#)

Utvikling siden start, 25. januar 2021



	okt	sep	aug	jul	jun
Fond	-2.99%	0.77%	0.34%	2.69%	1.06%
Ref.ind.	-1.46%	0.19%	-0.03%	3.14%	-0.70%

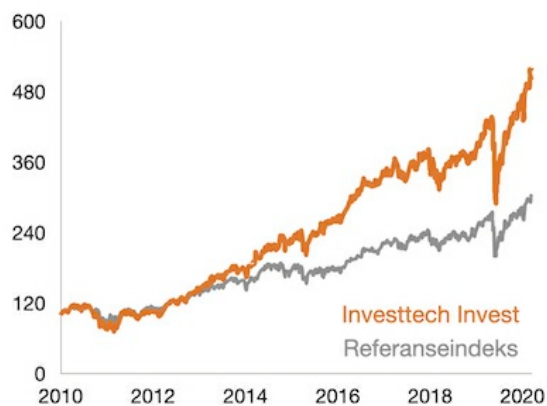
Historisk avkastning

per 31.10.2024

	Fond	Indeks
Hittil i år	21.10%	11.57%
Oktober	-2.99%	-1.46%
Siste 3 måneder	-1.90%	-1.31%
Siste 6 måneder	6.90%	4.52%
Siden oppstart	37.54%	43.80%
Annualisert avkastning	8.82%	10.11%

(*)Historisk avkastning er ingen garanti for fremtidig avkastning. Pengene som plasseres i fondet kan både stige og falle i verdi og det er ikke sikkert du får tilbake hele den innskutte kapitalen.

Vår historie



Investeringselskapet Investtech Invest ble stiftet høsten 2010. Selskapets investeringsstrategi tok utgangspunkt i Investtech.coms matematiske og statistiske modeller. Etter drøyt 10 års drift hadde Investtech Invests aksjonærer fått en avkastning på 421 prosent, mot 201 prosent oppgang for referanseindeksen i samme periode. Selskapet hadde med oppnådd en meravkastning på 220 prosentpoeng per utgangen av desember 2020.

Grafen viser avkastningen til AIF-fondet Investtech Invest siden oppstart. Referanseindeksen er en kombinasjon av Oslo Børs og Stockholmsbørsen. Grafen er ment som en illustrasjon og viser avkastning etter avgifter (forvaltningshonorar 0,9 % og 20 % suksesshonorar for avkastning over referanseindeksen). *Historisk avkastning gir ingen garanti for fremtidig avkastning.*



Christian Sveen Harto
Daglig leder



Geir Linløkken
Forskningsjef



Fredrik Tyvand
Forvaltningsleder



Asbjørn Taugbøl
Forvalter



KONTAKTINFORMASJON

Investtech.com AS

Strandveien 17

1366 LYSAKER

NORGE

21 555 888

invest@investtech.com

[Om fondet](#)

[Nøkkeltall](#)

[Investeringsstrategi](#)

[Kontakt](#)

[Om Investtech](#)

[Forretningsvilkår](#)

Informasjonen om Investtech Invest ("Fondet") er kun informasjon og er ikke et tilbud om å kjøpe eller selge andeler i Fondet. En investering i Fondet kan kun gjøres på offisiell tegningsdokumentasjon hos en tilbyder som har konsesjon til å tilby og bistå med slik investering. Informasjonen som gis om Fondet er ikke en anbefaling om å kjøpe eller selge verdipapirer. Historisk avkastning er ingen garanti for fremtidig kursutvikling. Framtidig avkastning vil bl. a. avhenge av markedsutviklingen, forvalters dyktighet, verdipapirfondets risiko, samt kostnader ved tegning, forvaltning og innløsning. Avkastningen kan bli negativ som følge av kurstap.